


MODEL B™

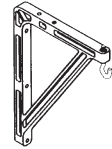
Écran à rouleau à ressort

Lors de la commande, veuillez faire les choix appropriés :

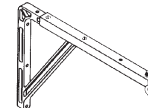
- Sélectionnez la taille dans les tableaux en bas à droite.
- Sélectionnez la surface de projection :
 - Blanc mat
 - Blanc Mat High Contrast
 - Video Spectra® 1.5
 - Perléscint
 - High Power
- Options :
 - Support d'extension n° 6, de 6 pouces non réglables.
 - Supports d'extension n° 10, de 10 ou 14 pouces non réglables.
 - Supports d'extension n° 23, de 14-1/2 et 24 pouces réglables.
 - Dispositif d'inclinaison pour élimination de la distorsion (utiliser avec supports d'extension).
 - Attache à barre en T pour faux-plafond (blanc ou noir).
 - Tige de tension.
 - Pas de bordure (bordures de masquage noires standard).
 - Bras d'articulation pour tailles jusqu'à 70 x 70 pouces inclus.



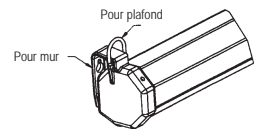
Support mural n° 6. Non réglable, permet à l'écran de s'étendre à 6 pouces du mur.



Support mural n° 11. Non réglable, permet à l'écran de s'étendre à 10 ou 14 pouces du mur.



Support mural n° 23. Surface de projection peut s'étendre à 18-1/4, 20 ou 24 pouces du mur.



- Écran solide de taille petite à moyenne.
- Parfait pour les salles de classe et les endroits similaires.
- Système de rouleau à verrouillage à came fonctionnant sur roulements en nylon.


SPÉCIFICATIONS SUGGÉRÉES :

Écran de projection _____ (H) x _____ (L), à montage mural ou sur plafond. L'écran comprend un carter en acier octogonal de calibre 22 peint en blanc avec design noir mat et finition en émail cuit au four, équipé d'embouts cachant les extrémités du rouleau avec surface à roulements intégrés pour supporter le tube enrouleur et supports intégrés pour le montage mural au moyen d'orifices à vis fendues et montage sur plafond au moyen d'anneaux de fixation à revêtement en poudre. Le bas de la toile est monté dans une bande métallique dans un tube en acier avec finition en émail cuit au four. Les extrémités du tube sont protégées par des embouts en plastique. La poignée du tube en métal plaqué est attachée au tube avec des vis. Avec surface Perlé, Blanc mat, Blanc Mat contrast élevé, Grande puissance ou Video Spectra® 1.5 avec bordures de masquage standard sur toile sans couture ignifuge et résistante aux moisissures. La toile est montée dans une bande métallique dans un système de rouleau à verrouillage à came sans ruban adhésif, colle, agrafes ou cordons, de sorte que la toile peut facilement être remplacée tout en ne pouvant pas être tirée du rouleau.

Blanc mat, Perlé, Video Spectra® 1.5 et Blanc Mat contrast élevé : les surfaces sont sans couture.

Grande puissance : Couture horizontale requise lorsque les deux dimensions dépassent 6 pieds.

Les schémas techniques, schémas de câblage et instructions de montage sont disponibles sur demande. Des spécifications sont sujettes à modification sans avis préalable.



FORMATS VIDÉO

Zone de projection H x I	Diagonales nominales	Longueur hors-tout du carter	Entre les œilletons de fixation	Haut du support au bas du carter	Diamètre du carter (Largeur)	Poids à l'expédition approximatif en livres
43" x 57"	72"	63-3/8"	62-5/8"	3-3/8"	2-1/2"	13
50" x 67"	84"	73-3/8"	72-5/8"	3-3/8"	2-1/2"	15
57" x 77"	96"	84-3/8"	83-5/8"	3-5/8"	2-3/4"	23
60" x 80"	100"	87-3/8"	86-5/8"	3-5/8"	2-3/4"	24
69" x 92"	120"	99-3/8"	98-5/8"	3-5/8"	2-3/4"	27

FORMATS TÉLÉVISION HAUTE DÉFINITION

Zone de projection H x I	Diagonales nominales	Longueur hors-tout du carter	Entre les œilletons de fixation	Haut du support au bas du carter	Diamètre du carter (Largeur)	Poids à l'expédition approximatif en livres
37-1/2" x 67"	77"	73-3/8"	72-5/8"	3-3/8"	2-1/2"	15
45" x 80"	92"	87-3/8"	86-5/8"	3-5/8"	2-3/4"	23
52" x 92"	106"	99-3/8"	98-5/8"	3-5/8"	2-3/4"	26

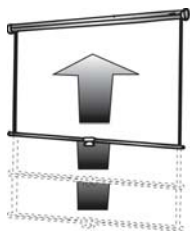
DIMENSIONS

Tailles H x I	Longueur hors-tout du carter	Entre les œilletons de fixation	Haut du support au bas du carter	Diamètre du carter (Largeur)	Poids à l'expédition approximatif en livres
*40" x 40"	43-3/8"	42-5/8"	3-3/8"	2-1/2"	9
*50" x 50"	53-3/8"	52-5/8"	3-3/8"	2-1/2"	12
60" x 60"	63-3/8"	62-5/8"	3-3/8"	2-1/2"	14
70" x 70"	73-3/8"	72-5/8"	3-3/8"	2-1/2"	17
64" x 84"	87-3/8"	86-5/8"	3-5/8"	2-3/4"	24
84" x 84"	87-3/8"	86-5/8"	3-5/8"	2-3/4"	26
72" x 96"	99-3/8"	98-5/8"	3-5/8"	2-3/4"	28
96" x 96"	99-3/8"	98-5/8"	3-5/8"	2-3/4"	30

Longueur hors tout du carter ± 1/4 pouce.

*Tailles non disponibles avec retour d'écran contrôlé.

Remarque : Format Letterbox (extra large) et tailles perso



Model B™ avec retour d'écran contrôlé (CSR)

Le système de retour d'écran contrôlé (CSR) permet à l'opérateur de libérer l'écran de sa position complètement abaissée. L'écran s'enroule rapidement jusqu'à environ 2 pieds du carter. L'écran ralentit ensuite pour entrer dans le carter sans endommager la toile.

Québec Montréal
Tél. : (418) 681-2470 Tél. : (514) 871-1994
www.presence.qc.ca