

MODEL C™

Écran à rouleau à ressort

Lors de la commande, veuillez faire les choix appropriés :

- Sélectionnez la taille dans les tableaux en bas à droite.
- Sélectionnez la surface de projection :
 - Blanc mat
 - Blanc Mat High Contrast
 - Video Spectra® 1.5
 - Perléscent
 - High Power
 - Argent mat
- Options :
 - Support d'extension n° 6, de 6 pouces non réglables.
 - Supports d'extension n° 10, de 10 ou 14 pouces non réglables.
 - Pas de bordure (bordures de masquage noir standard).
 - Tige de tension.




- Le plus grand écran de projection déroulable.
- Écran manuel pour applications à montage sur mur ou sur plafond.
- Rouleau à ressort en acier de 3 pouces avec roulements à billes pour un fonctionnement facile.

SPÉCIFICATIONS SUGGÉRÉES :

Écrans de projection _____ (H) x _____ (L),

à montage sur mur ou sur plafond. Avec surface de projection Perlé, Blanc mat, Blanc Mat contrast élevé, Video Spectra® 1.5, Argent mat ou Grande puissance avec bordures de masquage noires standard. Toile ignifuge et résistante aux moisissures montée sur rouleau à ressort rigide à roulements à billes (diamètre de 1-3/4 pouces pour largeurs de 70 pouces ou moins, diamètre de 3 pouces pour largeurs de 84 pouces ou plus). Toile attachée de façon permanente au rouleau par des attaches métalliques sur le bord de la toile insérées dans la rainure du rouleau. Il y a une attache tous les 3 pouces le long du bord de la toile et des attaches doubles sont utilisées tous les 3 pouces le long du bord de la toile, ainsi que des attaches doubles aux extrémités. Carter en acier de calibre 21 peint en noir mat avec finition vernis. À équiper d'embouts en acier cachant les extrémités du rouleau avec des plaques internes en acier plaqué est attaché à la barre par quatre vis à chaque extrémité. Les extrémités du tube sont protégées par des embouts en plastique renforcé. Des butées anti-choc seront construites dans le carter pour éviter que le tube ne se coince dans le carter.



Model C™ avec retour d'écran contrôlé (CSR)

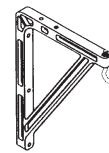
Le système de retour d'écran contrôlé (CSR) permet à l'opérateur de libérer l'écran de sa position complètement abaissée. L'écran s'enroule rapidement jusqu'à environ 2 pouces du carter. L'écran ralentit ensuite pour entrer dans le carter sans endommager la toile.

- Blanc mat : Coutures horizontales requises lorsque les deux dimensions dépassent 10 pieds.
 Perlé : Couture horizontale requise lorsque les deux dimensions dépassent 8 pieds.
 Video Spectra® 1.5, Blanc contrast élevé et argent mat : Disponible en tailles pour lesquelles les deux dimensions ne dépassent pas 8 pouces.
 Grande puissance : Disponible en tailles jusqu'à 9x12 pieds compris. Couture horizontale requise lorsque les deux dimensions dépassent 6 pieds.

Schémas dimensionnels, schémas de câblage et instructions d'installation détaillés disponibles sur demande. Les spécifications sont sujettes à modification sans avis préalable.

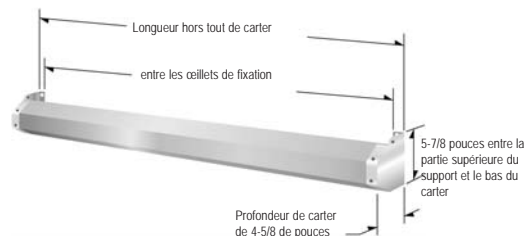
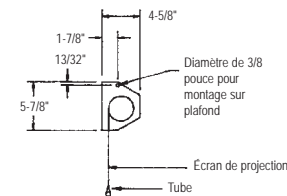


Support mural n° 6. Non réglable, permet à l'écran de s'étendre à 6 pouces du mur.



Support mural n° 11. Non réglable, permet à l'écran de s'étendre à 10 ou 14 pouces du mur.

Vue de gauche



FORMATS VIDÉO

Zone de projection H x l	Diagonales nominales	Longueur hors-tout du carter	Entre les œillets de fixation	Poids à L'expédition approximatif en livres
43" x 57"	72"	63-1/8"	61-5/8"	33
50" x 67"	84"	73-1/8"	71-5/8"	36
60" x 80"	100"	87-5/16"	85-13/16"	42
69" x 92"	120"	99-5/16"	97-13/16"	50
87" x 116"	150"	123-5/16"	121-13/16"	58
105" x 140"	180"	147-5/16"	145-13/16"	69
120" x 160"	200"	167-5/16"	165-13/16"	74

FORMATS TÉLÉVISION HAUTE DÉFINITION

Zone de projection H x l	Diagonales nominales	Longueur hors-tout du carter	Entre les œillets de fixation	Poids à L'expédition approximatif en livres
45" x 80"	92"	87-5/16"	85-13/16"	42
52" x 92"	106"	99-5/16"	97-13/16"	49
54" x 96"	110"	103-5/16"	101-13/16"	51
58" x 104"	119"	111-5/16"	109-13/16"	55
65" x 116"	133"	123-5/16"	121-13/16"	62
78" x 139"	159"	147-5/16"	145-13/16"	69

DIMENSIONS

Tailles H x l	Longueur hors-tout du carter	Entre les œillets de fixation	Poids à L'expédition approximatif en livres
*50" x 50"	53-1/8"	51-5/8"	29
60" x 60"	63-1/8"	61-5/8"	34
70" x 70"	73-1/8"	71-5/8"	38
84" x 84"	87-5/16"	85-13/16"	44
6' x 8'	99-5/16"	97-13/16"	48
8' x 8'	99-5/16"	97-13/16"	50
7' x 9'	111-5/16"	109-13/16"	56
9' x 9'	111-5/16"	109-13/16"	58
8' x 10'	123-5/16"	121-13/16"	63
10' x 10'	123-5/16"	121-13/16"	65
9' x 12'	147-5/16"	145-13/16"	71
12' x 12'	147-5/16"	145-13/16"	79

Longueur hors tout du carter ± 1/4 pouce.

*Tailles non disponibles avec retour d'écran contrôlé.

Remarque : Format Letterbox (extra large) et tailles personnalisées disponibles sur demande.

